


ОЦЕНКА КАЧЕСТВА ОБРАЗОВАНИЯ В ОО ВАСИЛЕОСТРОВСКОГО РАЙОНА



2024
ГОД СЕМЬИ

ИТОГИ 2023 ГОДА, ПЛАНЫ НА 2024 ГОД

16 февраля 2024



- ПО ИТОГАМ 2023 ГОДА В СПИСКЕ ФИОКО «**ОО С НИЗКИМИ РЕЗУЛЬТАТАМИ**»
- **НЕТ** ШКОЛ ВАСИЛЕОСТРОВСКОГО РАЙОНА



- СПИСОК ФИОКО ОФИЦИАЛЬНО НЕ НАПРАВЛЯЕТСЯ В РЕГИОНЫ
- В СПИСКЕ ФИОКО «**ШКОЛ С НЕОБЪЕКТИВНЫМИ РЕЗУЛЬТАТАМИ**» **ОУ32** И ЭТОТ ФАКТ УЧИТЫВАЕТ РЕГИОН



- СФОРМИРОВАН РЕГИОНАЛЬНЫЙ СПИСОК ШКОЛ ФУНКЦИОНИРУЮЩИХ В ЗОНЕ РИСКА СНИЖЕНИЯ ОБРАЗОВАТЕЛЬНЫХ РЕЗУЛЬТАТОВ (**155 00**). АББРЕВИАТУРА «ШНОР» БОЛЬШЕ НЕ УПОТРЕБЛЯЕТСЯ!
- СФОРМИРОВАН РЕГИОНАЛЬНЫЙ СПИСОК ШКОЛ С НЕОБЪЕКТИВНЫМИ РЕЗУЛЬТАТАМИ



- **ОУ15** (РЕЗУЛЬТАТЫ ВПР, РУССКИЙ ЯЗЫК : КЛАСС 32% «2»)
- **ОУ16, 17, 19** (РЕЗУЛЬТАТЫ ОГЭ, БОЛЕЕ ДВУХ «2» ПОСЛЕ ВСЕХ ПЕРЕСДАЧ)

ОУ18, 21, 31,32 (16,7% 00 РАЙОНА)

Критерии и показатели, используемые для выявления общеобразовательных организаций Санкт-Петербурга, находящихся в зоне риска снижения образовательных результатов

ВПР

МАТЕМАТИКА 5 и 6 КЛАСС
РУССКИЙ ЯЗЫК 5 и 6 КЛАСС

БОЛЕЕ 30% ДВОЕК,
КАЖДАЯ РАБОТА
УЧИТЫВАЕТСЯ ОТДЕЛЬНО

ОГЭ

РУССКИЙ ЯЗЫК И
МАТЕМАТИКА

БОЛЕЕ ДВУХ «2»

ЕГЭ

РУССКИЙ ЯЗЫК И
МАТЕМАТИКА

БОЛЕЕ ДВУХ
СЛУЧАЕВ НЕ
ПРЕОДОЛЕНИЯ
ПОРОГА

МАРКЕРЫ НЕОБЪЕКТИВНОСТИ

ПЕРЕСЕЧЕНИЕ ДОВЕРИТЕЛЬНЫХ ИНТЕРВАЛОВ СРЕДНЕГО БАЛЛА ПО ОО и СПБ (М6)

СРЕДНЕЕ МОДУЛЯ РАЗНОСТИ ОТМЕТОК ПО ЖУРНАЛУ И ЗА ВПР (М7)

НАЛИЧИЕ СКАЧКА В РАСПРЕДЕЛЕНИИ ПЕРВИЧНЫХ БАЛЛОВ УЧАСТНИКОВ НА НИЖНЕЙ ГРАНИЦЕ ОТМЕТКИ «3» (М8)

ПРОЦЕНТ РАСХОЖДЕНИЯ КОЛИЧЕСТВА УЧАСТНИКОВ ВПР И КОЛИЧЕСТВА ОБУЧАЮЩИХСЯ В ОО (М9)

Образовательные организации, в которых средний процент маркеров объективности по результатам ВПР по русскому языку и математике в 5 и 6 классах превышал 40% (Методика анализа результатов всероссийских проверочных работ в Санкт-Петербурге в 2021 году)

ОУ	Математика базовая ЕГЭ	Математика проф. ЕГЭ	Русский язык ЕГЭ	Математика ОГЭ	Русский язык ОГЭ
Город 2023	14,5	58,80	71,71	16,8	26,5
2022		59,58	71,2		
ГБОУ гимназия №11 2023	15,4	58,46	77,21	18,3	28,7
2022г.		56,07	73,59		
ГБОУ гимназия №24 2023	16,6	58,53	80,16	18,3	28,7
2022г.		64,51	81,07		
ГБОУ гимназия №32 2023	12,4	42,35	67,29	16,7	27,3
2022г.		58,29	71,66		
ГБОУ гимназия №586 2023	14,9	59,28	76,09	17,8	27,3
2022г.		61,69	76,72		
ГБОУ гимназия №642 2023	16,3	62,73	81,70	18,7	28,6
2022г.		68,12	80,26		
ГБОУ СОШ №10 2023	15,9	61,88	72,42	17,7	25,2
2022г.		72,40	78,65		
ГБОУ СОШ №12 2023	13,7	55,62	73,55	15,6	26,0
2022г.		46,76	71,44		
ГБОУ СОШ №15 2023	13,8	43,40	64,22	14,7	24,4
2022г.		47,33	61,57		
ГБОУ СОШ №16 2023	12,1	36,05	59,49	14,1	24,9
2022г.		43,10	65,00		
ГБОУ СОШ №17 2023	11	37,11	55,72	11,6	22,0
2022г.		38,93	55,50		

Желтым цветом выделены результаты ЕГЭ 2023 года, которые на 3 и более средних балла ниже, чем в 2022 году. Оранжевым выделены ячейки с результатами ОО, которые повысились и по русскому и математике (профиль)

ОУ	Математика базовая ЕГЭ	Математика проф. ЕГЭ	Русский язык ЕГЭ	Математика ОГЭ	Русский язык ОГЭ
Город 2023	14,5	58,80	71,71	16,8	26,5
2022		59,58	71,2		
ГБОУ СОШ №18 2023		70,82	81,18	23,5	29,2
2022г.		76,35	77,22		
ГБОУ СОШ №19 2023	13	50,15	62,38	14,3	23,7
2022г.		45,40	54,59		
ГБОУ СОШ №2 2023	14,4	63,50	71,33	17,3	26,7
2022г.		49,32	62,98		
ГБОУ СОШ №21 2023	15,0	44,67	68,00	15,6	26,1
2022г.		46,33	66,57		
ГБОУ СОШ №27 2023	14,9	58,73	76,15	27,7	62,4
2022г.		59,78	73,65		
ГБОУ СОШ №29 2023	16,5	70,00	77,17	14,4	25,8
2022г.		49,00	71,51		
ГБОУ СОШ №31 2023	14,8	60,27	74,37	17,3	27,5
2022г.		55,82	74,93		
ГБОУ СОШ №35 2023	16,4	64,00	78,08	19,1	28,6
2022г.		62,75	71,55		
ГБОУ СОШ №4 2023	16	56,76	79,89	19,7	28,4
2022г.		65,25	76,02		
ГБОУ СОШ №5	14,2	45,25	59,48	15,9	24,1
2022г.		62,00	61,55		
ГБОУ СОШ №6 2023	13,9	47,85	64,00	16,4	25,9
2022г.		44,35	67,18		

Желтым цветом выделены результаты ЕГЭ 2023 года, которые на 3 и более средних балла ниже, чем в 2022 году. Оранжевым выделены ячейки с результатами ОО, которые повысились и по русскому и математике (профиль)

**ДАННЫЕ ПО ОО
 РАЙОНА
 НАХОДЯЩИХСЯ
 В СПИСКЕ ШКОЛ
 С
 НЕОБЪЕКТИВНЫ
 МИ
 РЕЗУЛЬТАТАМИ**

МАТ 5 класс	M6 Ср.балл	M7 сравнение отметок по журналу			M8 пограничные 3
		Повысили	Подтвердили	Понизили	
ОУ18	11,6	52%	45%	3%	
ОУ21	7,5				
ОУ31		22%	47%	31%	
ОУ32					
город	9,3	18%	59%	22%	

**ДАННЫЕ ПО ОО
 РАЙОНА
 НАХОДЯЩИХСЯ
 В СПИСКЕ ШКОЛ
 С
 НЕОБЪЕКТИВНЫ
 МИ
 РЕЗУЛЬТАТАМИ**

МАТ 6 класс	М6	М7 сравнение отметок по журналу			М8 пограничные 3
		Повысили	Подтвердили	Понизили	
ОУ18		21%	42%	37%	
ОУ21	7,5	2%	39%	58%	
ОУ31	10,5	15%	52%	33%	
ОУ32		2%	43%	55%	
город	8,7	8%	59%	32%	

**ДАННЫЕ ПО ОО
РАЙОНА
НАХОДЯЩИХСЯ
В СПИСКЕ ШКОЛ
С
НЕОБЪЕКТИВНЫ
МИ
РЕЗУЛЬТАТАМИ**

РУС 5 класс	M6 Ср.балл	M7 сравнение отметок по журналу			M9 Мало участников
		Повысили	Подтвердили	Понизили	
ОУ18		11%	42%	47%	
ОУ21					
ОУ31	30,1				
ОУ32	31,5				
город	28,2	12%	63%	25%	

**ДАННЫЕ ПО ОО
РАЙОНА
НАХОДЯЩИХСЯ
В СПИСКЕ ШКОЛ
С
НЕОБЪЕКТИВНЫ
МИ
РЕЗУЛЬТАТАМИ**

РУС 6 класс	М6 Ср.балл	М7 сравнение отметок по журналу		
		Повысили	Подтвердили	Понизили
ОУ18	30,2	0%	36%	64%
ОУ21	29,5			
ОУ31	40,3			
ОУ32	31			
город	33,7	12%	63%	25%

**ДААННЫЕ ПО ОО
РАЙОНА
НАХОДЯЩИХСЯ
В СПИСКЕ ШКОЛ
С
НЕОБЪЕКТИВНЫ
МИ
РЕЗУЛЬТАТАМИ**

МАТ 5 класс	М6 Ср.балл	М7 сравнение отметок по журналу			М8 пограничные 3
		Повысили	Подтвердили	Понизили	
ОУ18	11,6	52%	45%	3%	
ОУ21	7,5				
ОУ31		22%	47%	31%	
ОУ32					
город	9,3	18%	59%	22%	
МАТ 6 класс	М6	М7 сравнение отметок по журналу			М8 пограничные 3
		Повысили	Подтвердили	Понизили	
ОУ18		21%	42%	37%	
ОУ21	7,5	2%	39%	58%	
ОУ31	10,5	15%	52%	33%	
ОУ32		2%	43%	55%	
город	8,7	8%	59%	32%	
РУС 5 класс	М6 Ср.балл	М7 сравнение отметок по журналу			М9 Мало участников
		Повысили	Подтвердили	Понизили	
ОУ18		11%	42%	47%	
ОУ21					
ОУ31	30,1				
ОУ32	31,5				
город	28,2	12%	63%	25%	
РУС 6 класс	М6 Ср.балл	М7 сравнение отметок по журналу			
		Повысили	Подтвердили	Понизили	
ОУ18	30,2	0%	36%	64%	
ОУ21	29,5				
ОУ31	40,3				
ОУ32	31				
город	33,7	12%	63%	25%	

ШКОЛЫ ФУНКЦИОНИРУЮЩИЕ В ЗОНЕ РИСКА СНИЖЕНИЯ ОБРАЗОВАТЕЛЬНЫХ РЕЗУЛЬТАТОВ В 2024 ГОДУ



Программа
работы со
школами
функционирующи
ми в зоне риска
снижения
образовательных
результатов



Программа
перехода школы в
эффективный
режим работы –
уровень
образовательной
организации



Дорожная
карта,
мониторинги
(РЦОКОиИТ),
Обучение
(АППО)

ЦЕЛЬ РАБОТЫ:

СНИЖЕНИЕ ДОЛИ ОО
НАХОДЯЩИХСЯ В
ЗОНЕ РИСКА

РЕГИОНАЛЬНЫЕ МОНИТОРИНГИ

2024 года

Февраль-май

Анализ документов

ОУОУ18, 21, 31,32,
15, 16, 17,19




Мониторинг функционирования механизмов ВСОКО в ОО

Цель: получение информации о наличии механизмов функционирования ВСОКО в ОО

Октябрь-декабрь,

ОО имеющие 10
классы



Мониторинг сформированности системы оценки достижения планируемых результатов освоения ООП СОО

Цель: получение информации о наличии описания системы оценки достижения планируемых результатов освоения ООП СОО

Февраль-март,
октябрь-декабрь
ОУ18, 21, 31,32, 15,
16, 17,19

АНАЛИЗ
ДОКУМЕНТОВ



Мониторинг обеспечения объективности процедур оценки качества образования в ОО

Цель: получение информации об обеспечении условий объективности при проведении процедур ОКО

Февраль, сентябрь

Все ОО




Мониторинг графиков оценочных процедур

Цель: контроль соблюдения рекомендаций при формировании и размещении графиков

Март-апрель,
октябрь-декабрь

ОО имеющие 10
классы

Анализ документов



Мониторинг сформированности планов внеурочной деятельности ОО на уровне СОО в соответствии с выбранным профилем
Цель: получение информации о наличии взаимосвязи планов ВД с выбранным обучающимся профилем

Мониторинг по оценке

функциональной грамотности

ЦЕЛЬ: оценка степени вовлеченности ОО во внедрение в образовательную практику заданий на оценку функциональной грамотности обучающихся, в том числе посредством портала РЭШ

**ЕЖЕМЕСЯЧНО, АНАЛИЗ ДОКУМЕНТОВ
И ВЫГРУЗКА СТАТИСТИКИ РЭШ**

**В
С
Е
О
О**

- 1) Проведение/участие в мероприятиях/конкурсах для обучающихся по ФГ (ОУ15, ОУ586 (?), ОУ11(?), ОУ27)
- 2) Работа по внедрению РЭШ (ОУ2, 5, 12, 16, 29(?))
- 3) Тестирование на ФГ РЭШ учащихся 6 и 7 классов для всех ОО
- 4) Проведение методических мероприятий по ФГ для педагогов района
- 5) Участие учителей всех ОО района в конкурсе внеурочных занятий (есть заявки: ОУ17, 5, 12 586 и ОУ29)

ВПР 2024

ИМЕЮЩИЕСЯ ДОКУМЕНТЫ НА ЯНВАРЬ 2024:

- 1. ПИСЬМО РОСОБРНАДЗОРА ОТ 04.12.2023 №02-422;**
- 2. ПРИКАЗ РОСОБРНАДЗОРА ОТ 21.12.2023 № 2160.**

**ПОДГОТОВИТЕЛЬНЫЙ ЭТАП: ФЕВРАЛЬ 2024
ОСНОВНОЙ ЭТАП: МАРТ-МАЙ 2024**

РЕЗУЛЬТАТЫ: ИЮНЬ 2024

**ИЗМЕНЕНИЯ В 2024 ГОДУ: ВПР ПО УЧЕБНОМУ ПРЕДМЕТУ
«ИНОСТРАННЫЙ ЯЗЫК» В 7 И 11 КЛАССАХ В 2024 ГОДУ
ПРОВОДИТЬСЯ НЕ БУДУТ.**

**ЕДИНАЯ ПРОВЕРОЧНАЯ РАБОТА (ЕПР) В 11 КЛАССАХ: ВПР
С КОНТРОЛЕМ ОБЪЕКТИВНОСТИ ПЕРЕЧЕНЬ ОО –
УЧАСТНИКОВ ОПРЕДЕЛЯЕТ ФИОКО. 2023 ГОДУ
УЧАСТВОВАЛО 12 ОО.**

ВПР 2024 В ОО ВО

- 1) ПОРЯДОК ПРОВЕДЕНИЯ ВПР В РАЙОНЕ.
- 2) ОРГАНИЗАЦИЯ ВЗАИМОНАБЛЮДЕНИЯ ЗА ХОДОМ ВПР. ПОДБОР НАБЛЮДАТЕЛЕЙ. ИНСТРУКТАЖ.
- 3) ОРГАНИЗАЦИЯ ПЕРЕПРОВЕРКИ РАБОТ ОО С ПРИЗНАКАМИ НЕОБЪЕКТИВНОСТИ, НИЗКИМИ РЕЗУЛЬТАТАМИ.
- 4) ПОРЯДОК ПРОВЕДЕНИЯ ВПР В ОО. ОСНОВНЫЕ ПРОБЛЕМЫ:
 - 1) Ответственные в аудитории не проинструктированы должным образом и не понимают важности мероприятия.
 - 2) Не продумана организация: шум перемены, выход в туалет, куда могут уйти ученики, закончившие работу раньше.
 - 3) Отсутствие дисциплины.
 - 4) Работы проверяет один учитель, его никто не контролирует. Завуч, загружая результаты, не анализирует информацию.
 - 5) Выставление отметок за ВПР в журнал.

**СПАСИБО ЗА
ВНИМАНИЕ!**